

Eddie & Léonie

La traversée en toute sécurité



Livret d'apprentissage
pour les enfants de 6 à 8 ans



LES ENFANTS APPRENNENT DANS LA CIRCULATION ROUTIÈRE

Chers parents, chers tuteurs,

Le chemin de l'école représente un élément très important du quotidien des enfants. C'est là qu'ils nouent des amitiés et qu'ils découvrent le monde à leur manière tout en développant des compétences sociales dans leurs rapports avec d'autres enfants. Ils apprennent à faire attention les uns aux autres, à s'entraider et à échanger leurs expériences. De plus, se rendre à l'école à pied est bon pour la santé et permet de pratiquer une activité physique régulière.

Pour que les enfants puissent participer en toute sécurité à la circulation routière, ils ont besoin que nous, les adultes, les aidions. Les enfants apprennent à notre contact, nous sommes des modèles importants pour eux. Ce livret est un support éducatif pratique pour les parents, grands-parents ou autres personnes de confiance souhaitant aborder avec les enfants le sujet de la circulation routière et de ses dangers. La planche d'images au milieu du livret incite les enfants à participer activement aux exercices.

Le livret est structuré de sorte à poser des questions intéressantes sur les différents sujets de la circulation routière. Les réponses aux questions se trouvent toujours en bas de page. Parcourez les questions avec l'enfant en lui laissant suffisamment de temps pour raconter des histoires ou laisser libre cours à ses idées. Les cinq unités peuvent aussi être réparties sur plusieurs moments d'apprentissage.

La règle de base pour traverser la route en toute sécurité, c'est: «s'arrêter, regarder, écouter, traverser». Il faut d'abord attendre sur le bord du trottoir devant le passage pour piétons. L'enfant regarde à gauche. Si des véhicules se dirigent vers le passage pour piétons, il attend jusqu'à l'arrêt des roues. Puis il regarde à droite. C'est seulement une fois que tous les véhicules se sont arrêtés et que l'enfant a regardé à gauche et à droite qu'il écoute encore une fois la circulation avant de s'élancer.

Voilà comment les enfants apprennent à traverser la route en cours d'éducation routière. Et les enfants ne pourront circuler en toute sécurité que si tous les adultes respectent ces règles. C'est pourquoi, en tant qu'automobiliste, vous ne devez pas faire de signes et toujours arrêter complètement votre voiture. Les véhicules qui continuent de rouler en approchant des passages pour piétons irritent les enfants et sont dangereux.

N'hésitez pas à nous contacter pour toutes questions ayant trait aux enfants dans la circulation routière. Nous nous ferons un plaisir d'y répondre.

Amusez-vous bien!

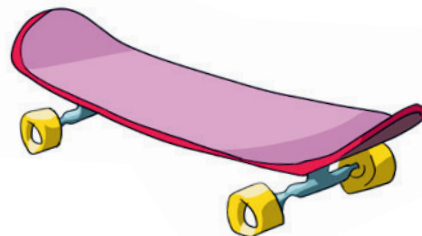

Commandez dès maintenant gratuitement des supports pédagogiques complémentaires pour la sécurité de votre enfant dans la circulation routière sur acs.ch/formation ou envoyez-nous un e-mail à l'adresse: info@acs.ch.



Sur le trottoir

Le trottoir est le chemin sur lequel tu te rends à l'école. Mais à part toi, y a-t-il aussi d'autres personnes et des véhicules sur le trottoir?

1. Connais-tu des véhicules qui sont autorisés à rouler sur le trottoir?
Énumère tous ceux que tu connais et cherche-les parmi les images ci-dessous.
2. À quoi dois-tu faire particulièrement attention lorsque tu roules avec ta trottinette ou ton skateboard sur le trottoir?
3. Découpe la trottinette depuis la planche d'images puis colle-la ici au bon endroit.



Réponses



1. Trottinette, patins à roulettes, skateboard.

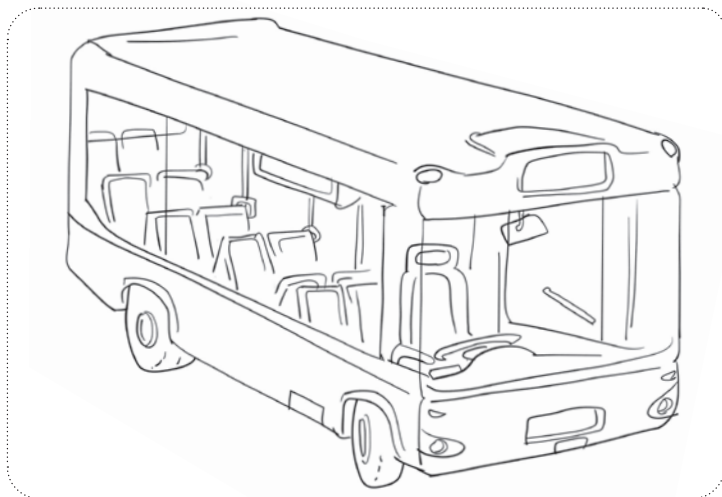



2. Je dois faire particulièrement attention aux autres piétons et aux personnes âgées, et descendre de ma trottinette ou de mon skateboard quand je passe à côté d'eux.

Sur la route

De nombreux véhicules différents circulent sur la route. Certains ont deux roues, d'autres en ont beaucoup plus. Il y en a des rapides, des lents, des bruyants et des silencieux.

1. Quels sont les véhicules qui ont le droit de rouler sur la route? Énumère-les tous.
2. Il existe aussi des véhicules avec un feu bleu. Les connais-tu?
3. Peux-tu entendre tous les véhicules dans la circulation routière? Pourquoi?
4. Découpe la petite voiture jaune, le bus et la voiture de police depuis la planche d'images puis colle-les au bon endroit.






Réponses

1. Vélo, vélo électrique, scooter électrique, mobylette, moto, voiture, voiture de collection,
- cabriolet, voiture électrique, camion, tracteurs, car postal, bus.
2. Police, ambulance, médecin d'urgence, pompiers, garde-frontière.
3. Non, il existe des véhicules dotés d'un moteur électrique tellement silencieux qu'on ne les entend pas. Il faut donc faire particulièrement attention lorsqu'on veut traverser la route.

Sur le passage pour piétons

En allant à l'école, on doit aussi traverser la route. Sais-tu comment faire?

1. Que fais-tu en tout premier lorsque tu souhaites traverser la route sur un passage pour piétons?
2. Et que fais-tu ensuite?
3. As-tu le droit de traverser la route en courant? Pourquoi?
4. Peux-tu trouver sur la planche d'images l'enfant avec le baudrier jaune qui attend ici sur le bord du trottoir?




Réponses

1. S'arrêter sur le bord du trottoir et attendre.
2. Regarder à gauche et à droite et attendre jusqu'à ce que tous les véhicules se soient arrêtés. Puis écouter la circulation avant que je ne traverse la route en regardant à gauche puis à droite, lorsque j'arrive au milieu.
3. Non, c'est dangereux parce que l'on pourrait tomber.
4. Faire coller l'image de Léonie et souligner combien il est important de toujours porter un baudrier réfléchissant lorsqu'on se déplace.

Traverser la route avec un ilot central et un arrêt de bus

Certains enfants se rendent à l'école en bus. Et là aussi, il faut bien souvent traverser la route. Sais-tu comment faire lorsqu'il y a un arrêt de bus?

1. Tu vois la voiture verte à côté du bus? Pourquoi faut-il attendre avant de traverser dans cette situation?
2. Qu'est-ce que ce passage pour piétons a de particulier?
3. Que fais-tu avant de quitter l'ilot central?



Réponses

1. Je ne sais pas si le bus va repartir. La voiture verte double le bus, mais ne peut certainement pas me voir. J'attends sur le bord du trottoir jusqu'à ce que la voiture verte se soit complètement arrêtée pour moi.
2. Il y a un ilot central sur le passage piétons. Après avoir traversé la première moitié de route, je peux m'y arrêter avant de traverser la deuxième.
3. J'attends, je regarde à droite, j'écoute et je ne peux avancer que lorsque les roues des véhicules qui s'approchent.

Traverser la route entre deux voitures stationnées

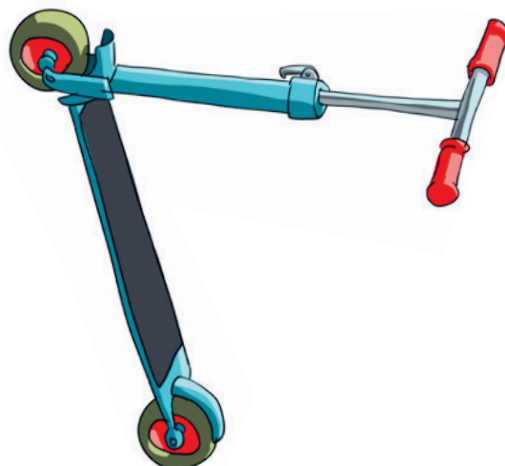


Le chemin qui mène à l'école est bordé de routes où les voitures ne roulent pas très vite. On y voit généralement des places de stationnement indiquées par des lignes blanches. Mais parfois, il n'y a pas de passage pour piétons.

1. As-tu le droit de traverser une route sans passage pour piétons?
2. Pourquoi est-il difficile de traverser la route à cet endroit-là?
3. Comment traverserais-tu la route?



Réponses

1. Oui. S'il n'y a pas d'autre possibilité, j'ai le droit de traverser la route même sans passage pour piétons.
2. Parce que des voitures sont stationnées. Si possible, je cherche un autre endroit pour traverser car je vois mal la route et les voitures ne me voient presque pas non plus.
3. Je dois passer entre les voitures garées, avancer jusqu'au bord de la place de stationnement et attendre derrière la ligne blanche. Je regarde d'abord à gauche, puis à droite, et encore une fois à gauche avant de m'élancer. Si aucun véhicule n'approche, je tends l'oreille puis je traverse rapidement la route. Les véhicules ne sont pas obligés de s'arrêter pour moi s'il n'y a pas de passage pour piétons.



ATTENTION,
PRÊT,
BIEN SÛR !

ATTENTION,
PRÊT,
BIEN SÛR !

