




# Velo! Velo?

**Verkehrs-  
sicherheit**

[www.tcs-veloquiz.ch](http://www.tcs-veloquiz.ch)

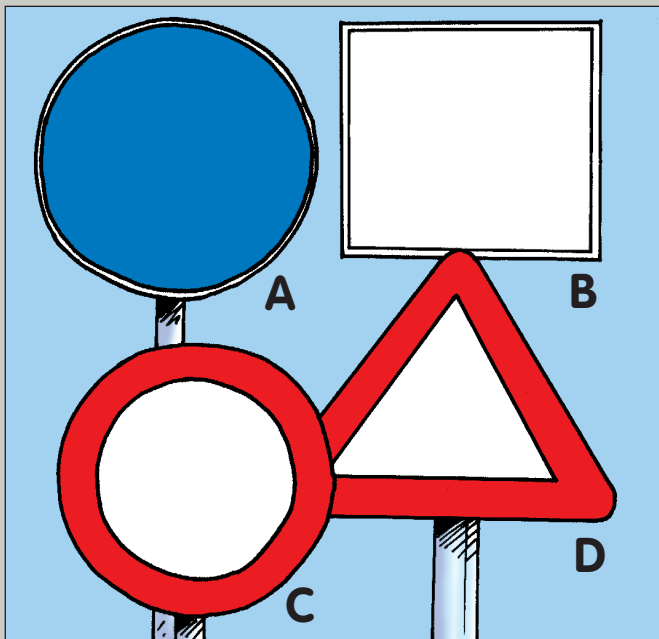


# Velo! Velo?

Ein Frage-Antwort-Spiel  
für Radfahrende

Du kannst alleine  
oder in Gruppen spielen.  
Die Spielregeln bestimmst du!





Hier siehst du verschiedene Signalformen.  
Welche zeigt dir ein Verbot?

1

**C**

→ **Verbot**

Runde blaue Tafeln


→ Gebot

Viereckige Tafeln

→ Hinweis

Dreieckige Tafeln

→ Gefahr




Darfst du dich mit dem Velo ziehen  
oder stossen lassen?

2

# Nein

Solches Verhalten hat schon zu manch schwerem Unfall geführt und ist verboten.




Wer hat Vortritt?

3

# **Das Auto und alle, die auf dem Trottoir sind**

Bei einer Ausfahrt (z. B. Schulhausplatz) musst du mit dem Velo jenen, die auf dem Trottoir sind, und den Fahrzeugen auf der Strasse den Vortritt gewähren.



Wer hat Vortritt?


4

# Das Motorrad und das Auto

Das Signal heisst «Stop».

Du musst vollständig anhalten (Fuss am Boden) und den Fahrzeugen, die von links und von rechts kommen, den Vortritt lassen.






Verhalten sich die Kinder richtig?

5

# Ja

Du musst auf der Schutzinsel  
nochmals anhalten.

Es gilt wieder  
«Warte – luege und lose – laufe».

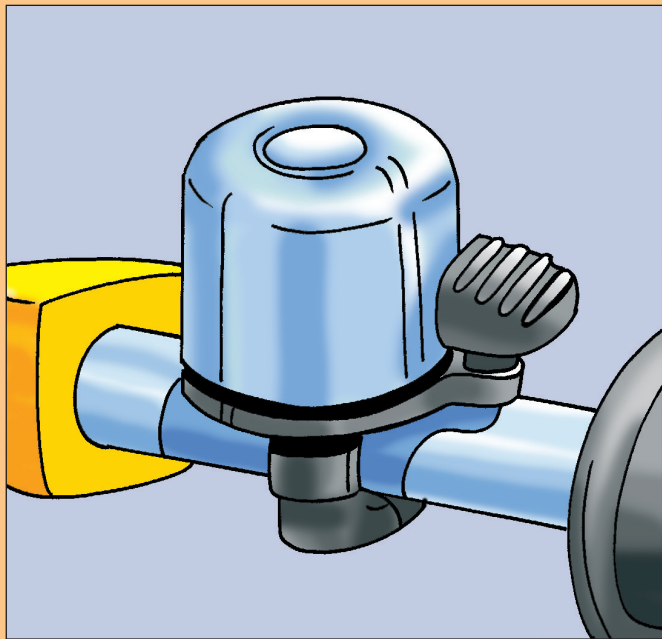


Wer hat Vortritt?

6

# **Der Radfahrer, der von links kommt**

Das Signal heisst «Kein Vortritt».  
Da musst du Fahrzeugen von links  
und von rechts (Querverkehr) den  
Vortritt lassen.

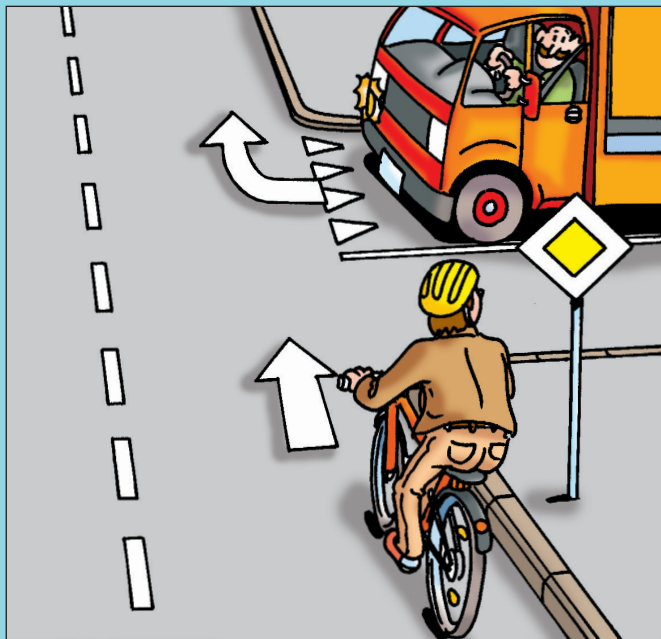


Muss an deinem Velo eine Glocke  
angebracht sein?

7

# Nein

Die Glocke ist aber wichtig, um andere vor einer Gefahr zu warnen.



Wer hat Vortritt?

8

# Der Radfahrer

Das Signal zeigt eine Hauptstrasse.  
Du hast Vortritt.

Fahrzeuge von links und von rechts  
müssen warten.

**Sei aber vorsichtig und verlasse  
dich nicht darauf, dass sie immer  
anhalten!**






Darfst du beim Velofahren Musik hören?

9

# Nein

Im Verkehr musst du auch  
beim Velofahren alle anderen  
hören können.

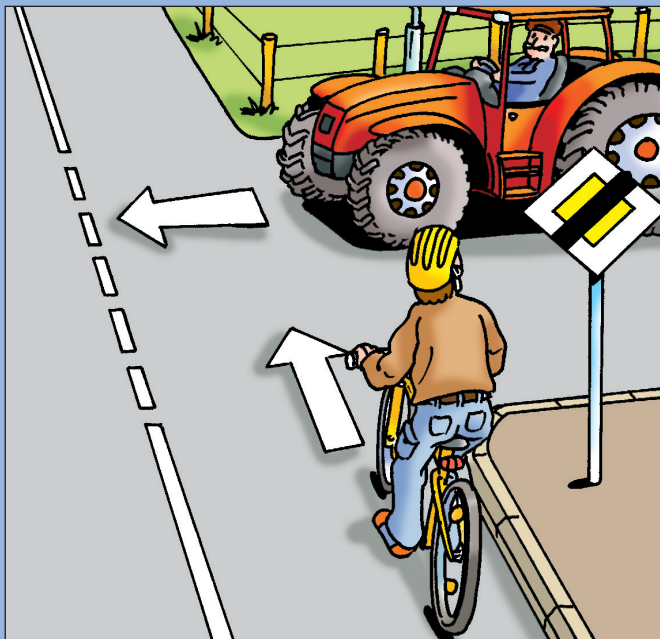


Verhalten sich diese Radfahrenden richtig?

10

# Ja

Die Radfahrenden müssen  
hier hintereinander fahren  
und genügend Abstand halten.




Wer hat Vortritt?

11

# Der Traktor

Das Signal heisst  
«Ende der Hauptstrasse».  
Nach diesem Signal musst du  
Fahrzeugen von rechts den Vortritt  
gewähren.




Du stellst dein Fahrrad in den Veloständer.  
Was tust du, bevor du weggehst?

12

# **Ich schliesse das Velo immer ab.**

Die Versicherung muss nicht zahlen, wenn ein gestohlenes Velo nicht abgeschlossen gewesen ist.






Dürfen Radfahrende hier den Bus überholen?

13

# Nein

Der Bus blinkt links und wird gleich  
wegfahren. Du musst warten.




Wer hat Vortritt?

14

# Das Auto

Es befindet sich im Kreisel.  
Bevor du in den Kreisel fährst,  
musst du schauen, ob Fahrzeuge  
von links kommen. Du musst ihnen  
den Vortritt gewähren.



Wie kleidest du dich, damit man dich besser sieht?


15

# Ich trage helle Kleider.

Ideal sind Kleider mit Licht  
reflektierenden Teilen.

**Wenn du dunkle Kleider trägst,  
sieht man dich nicht gut.**

**Du könntest zu spät erkannt  
oder gar übersehen werden.**




Musst du die Zeichen von Schülerlotsen  
befolgen, wenn du Velo fährst?

16

# Ja

Du musst nicht nur die Zeichen der Polizei sondern auch jene anderer Helfer befolgen (Feuerwehr, Militär, Zollbeamte, Schülerlotsen, Arbeiter bei Baustellen, Personen beim Absichern von Unfallstellen usw.).





Wer hat Vortritt?

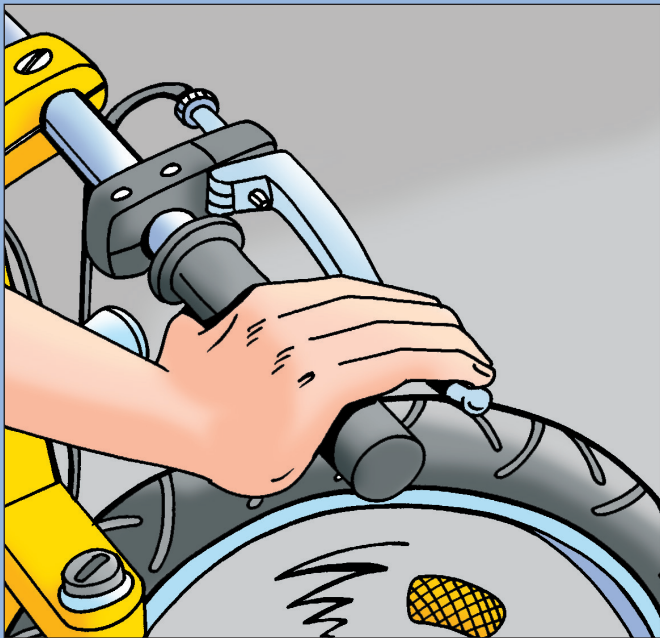
17

# Die Radfahrerin

Das Signal heisst «Verzweigung mit Strasse ohne Vortritt».

Nach diesem Signal hast du Vortritt. Fahrzeuge von links und von rechts müssen warten.

**Sei aber vorsichtig und verlasse dich nicht darauf, dass sie immer anhalten!**




Darfst du mit dem Velo fahren, wenn die Bremsen nicht in Ordnung sind?

18

# Nein

Es muss eine funktionstüchtige  
Vorder- und Hinterradbremse  
vorhanden sein.

**Gute Bremsen sind sehr wichtig  
für die Sicherheit.**

**A****B****C****D**

Welches ist ein Velohelm?

# Der Helm A

Kluge Köpfe schützen sich und  
sehen erst noch sportlich aus!

**Wer ohne Helm Velo fährt,  
riskiert bei einem Unfall schwere  
Kopfverletzungen mit bleibenden  
Schäden.**



Wer geht auf der richtigen Seite?


20

# Das Mädchen

Wenn es kein Trottoir hat, gehst du auf der linken Seite.

**Du kannst so die Fahrzeuge sehen, die dir entgegenkommen.**





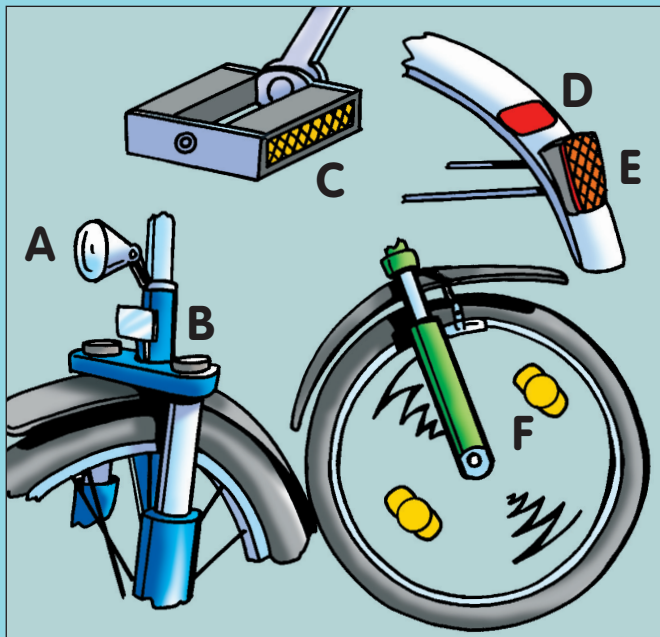
Welche **Versicherung** bezahlt, wenn du mit deinem Fahrrad anderen einen Schaden zufügst?

21

**Krankenkasse**

**Hausrat**

**Privathaftpflicht**




Welche dieser Teile sind wichtig, damit dein Velo bei schlechter Sicht besser gesehen wird?

**22**

# Alle sechs Teile

- A → weisses Vorderlicht
- B → weisser Reflektor vorne
- C → Pedale mit gelben Reflektoren
- D → roter Reflektor hinten
- E → rotes Rücklicht
- F → Speichenreflektoren




Beim Bahnübergang blinkt das Licht.  
Wie verhältst du dich?

23

**Ich warte, bis das Licht  
nicht mehr blinkt.**

Rotlicht bedeutet immer Halt.

**Solange das Licht blinkt, kann  
immer ein Zug kommen!**




Wer hat hier Vortritt?

24

# Das Auto

Wenn du nach links abbiegen willst, musst du hier zuerst die entgegenkommenden Fahrzeuge (Gegenverkehr) vorbeilassen.






Was bedeutet ein gelbes Licht, das blinkt?

25

# Gefahr

Ein blinkendes gelbes Licht warnt dich vor einer möglichen Gefahr.





Worauf musst du achten, wenn du mit dem  
Velo an parkierten Autos vorbeifährst?

26

# **Ich halte genügend seitlichen Abstand.**

Die Türe eines Autos könnte plötzlich geöffnet werden, ein Auto könnte wegfahren, Kinder könnten unerwartet zwischen Autos auf die Fahrbahn rennen...

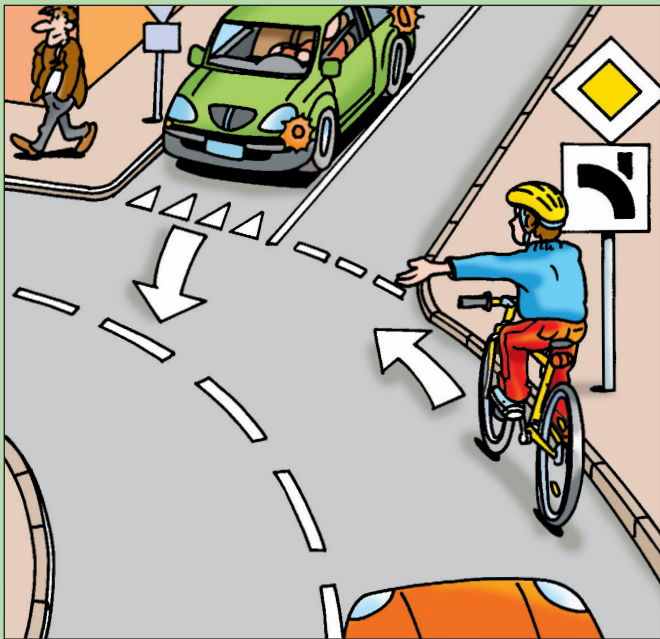
**A****B****C****D**

Bei welchen dieser Lichtsignale darfst du nicht fahren?

**27**

## Bei A, B und C

- A → Es wird gleich rot,  
du musst anhalten.
- B → Halt! Du musst warten.
- C → Es wird gleich grün, du  
darfst aber noch nicht  
fahren.
- D → Du darfst fahren.



Musst du ein Armzeichen geben, wenn du mit dem Velo auf der Hauptstrasse weiterfährst?


28

# Ja

Jede Richtungsänderung muss angezeigt werden.

**Die anderen müssen wissen, dass du auf der Hauptstrasse bleibst, welche die Richtung ändert.**






Musst du hier mit dem Velo anhalten?

29

# Ja

Auch Radfahrende müssen den  
Fussgängern am Fussgängerstreifen  
den Vortritt lassen.

Es spielt keine Rolle, ob sie alleine  
oder in Gruppen sind.




Ist es für Radfahrende ratsam, am Lastwagen rechts vorbeizufahren?

30

# Nein

Warte rechts hinter dem Lastwagen!

**Der Fahrer kann dich im  
Rückspiegel nicht immer sehen  
(«Toter Winkel»).**



Hast du mit dem Velo in dieser Situation Vortritt?

31

# Nein

Wenn du mit dem Velo den Radweg verlässt, musst du die Fahrzeuge auf der Strasse vorbeilassen.



Es ist dunkel. Dein Velo hat kein Licht.  
Darfst du trotzdem fahren?

# Nein

Nachts, bei Dämmerung, Nebel, schlechtem Wetter und in Tunnels musst du das Licht einschalten. Licht reflektierende Teile erhöhen die Sichtbarkeit.

## **Motto:**

**Sehen und gesehen werden**






Wie verhältst du dich hier?

**Ich verlangsame die  
Fahrt, bin bereit zu  
bremsen und warne  
die Kinder mit der  
Veloglocke.**

**Spielende Kinder achten oft nicht  
auf den Verkehr.**




Darf der Radfahrer geradeaus weiterfahren?

34

# Nein

Das Signal heisst «Einfahrt verboten».  
Wenn keine Ausnahmeangabe  
das Signal ergänzt, darfst du nicht in  
diese Strasse fahren.



Wer hat Vortritt?

35

# Das Auto

Das Signal heisst «Verzweigung mit Rechtsvortritt».

Es zeigt dir an, dass die Fahrzeuge von rechts zuerst fahren dürfen.



Welche Gefahren für Radfahrende siehst du?

36

**Trottoirrand:** Nicht zu nahe fahren!

**Katze und**


**Fussgänger:** Bremsen!

**Tramschienen:** Aufpassen, dass kein  
Velorad hineingerät!

**Scherben:** Ausweichen! Vorher:  
Blick zurück und  
Armzeichen!

**Schachtdeckel:** Nicht zu nahe am  
Trottoirrand fahren!



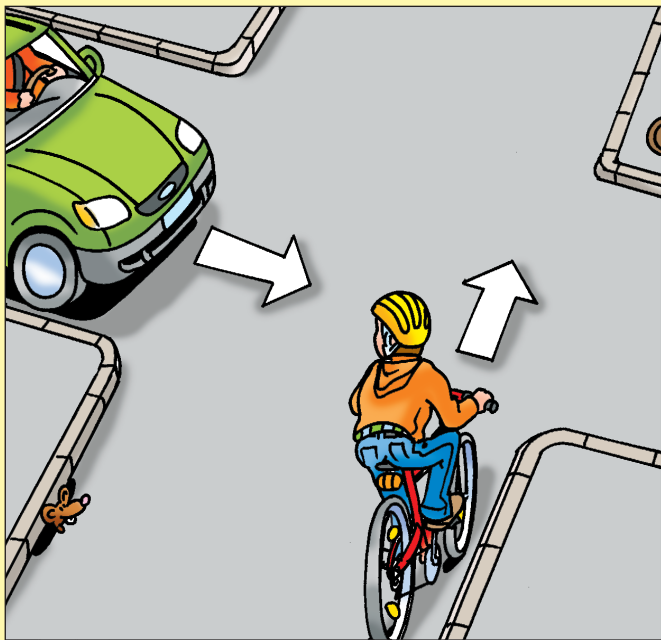
**A****B****D****C**

Bei welchem Signal darfst du mit dem  
Velo fahren?

**37**

# Bei keinem dieser Signale

- A → Fussgängerzone
- B → Reitweg
- C → Fussweg
- D → Autobahn



Wer muss warten?

38

# Das Auto.

Ohne Vortrittssignale gilt der Rechtsvortritt. Das Auto kommt von links und muss den Radfahrer vorbeilassen.

**Sei aber vorsichtig und verlasse dich nicht darauf, dass die anderen sich immer richtig verhalten!**




Welches ist die Notrufnummer der Polizei?

39

# Die Notrufnummer der Polizei ist 117.

118 → Feuerwehr

144 → Ambulanz



Darfst du mit dem Velo die  
Fussgängerstreifen benutzen?


40

# Ja

Aber du musst absteigen und das  
Velo schieben.

**Behindere dabei die Fussgänger  
nicht!**






Was bedeutet dieses Signal für dich,  
wenn du mit dem Velo unterwegs bist?

41

# Ich muss den Radweg benützen.

Das Signal heisst «Radweg».

**Auch Mofas müssen den Radweg  
benützen.**



Dürfen die Radfahrenden hier vor den Autos warten?

42

# Ja

Die Bodenmarkierung zeigt einen «ausgeweiteten Radstreifen» an. Hier darfst du mit dem Velo auf dem Radstreifen ganz nach vorne fahren und dich ausnahmsweise vor den Autos aufstellen. Warte, bis die Ampel «Grün» anzeigt und fahre sofort weiter!




Darfst du in freier Natur über Stock und Stein Velo fahren?

43

# Nein

Du darfst nur auf Strassen und Wegen fahren, auf denen es erlaubt ist.

**Auch mit dem Velo kannst du Tieren und Pflanzen Schaden zufügen!**



Der Knabe muss die Strasse zwischen parkierten Autos überqueren. Macht er es richtig?

44


# Ja

Hier gilt: Vorsichtig bis zu den äusseren Ecken der Autos gehen, dort warten, gut schauen und hinhören. Erst gehen, wenn die Strasse frei ist.


**Überquere die Strassen  
nach Möglichkeit nur auf  
Fussgängerstreifen und bei guter  
Übersicht!**



**A**



**B**




Wie verhältst du dich nach diesen Signalen,  
wenn du mit dem Velo unterwegs bist?

**45**

# Ich schiebe mein Velo.

A → Allgemeines Fahrverbot in  
beiden Richtungen

B → Verbot für Velos und Mofas




Darf der Radfahrer hier geradeaus weiterfahren?

46

# Ja

Das Signal zeigt eine Sackgasse mit Ausnahme für Radfahrer und Fußgänger.




Ein Kamerad bietet dir an, auf dem Gepäckträger seines Velos mitzufahren. Darfst du das?

47


# Nein

Es ist verboten und gefährlich.

**A**



**B**




Nach welchem Signal kommen dir keine  
Fahrzeuge entgegen?

**48**

# Nach dem Signal B

Es zeigt dir eine Einbahnstrasse an.  
Da hat es keinen Gegenverkehr.  
Das Signal A bedeutet, dass du  
nicht abbiegen darfst, sondern  
geradeaus fahren musst; da kann  
es Gegenverkehr haben.






Hat die Radfahrerin zum Linksabbiegen  
richtig eingespurt?

49

# Ja

Vergiss nicht: Beim Linksabbiegen  
musst du dem Gegenverkehr den  
Vortritt lassen.




Wann darfst du beim Velofahren die  
Lenkstange mit einer Hand loslassen?

50

# **Nur wenn ich ein Armzeichen gebe, um eine Richtungsänderung anzuzeigen**

Beispiele:

Vor dem Einspuren nach links,  
dem Abbiegen nach rechts oder  
dem Ausweichen.

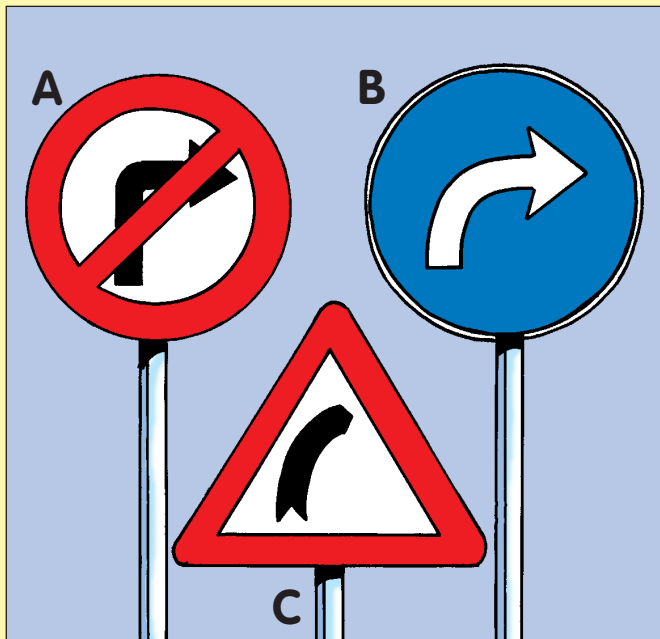


Verhalten sich diese Kinder richtig?

51

# Ja

Warte vor dem Überqueren der  
Strasse immer hinter dem Bus,  
bis er weggefahren ist!



Nach welchem Signal darfst du nicht nach rechts abbiegen?

52

# Nach dem Signal A

Es heisst «Abbiegen nach rechts verboten».

B → Rechtsabbiegen (Du **musst** nach rechts abbiegen.)

C → Rechtskurve






Du willst weiterfahren. Wie verhältst du dich in dieser Situation?

53

**Ich blicke zuerst  
zurück und gebe  
dann ein deutliches  
Armzeichen.**

Achte auf den Gegenverkehr! Er hat  
Vortritt.

Fahre vorsichtig am Lastwagen  
vorbei!




Musst du auch beim Rechtsabbiegen  
ein deutliches Armzeichen geben?

54

# Ja

Jede Richtungsänderung  
ist anzuzeigen.

Die anderen wissen so,  
was du tun wirst.

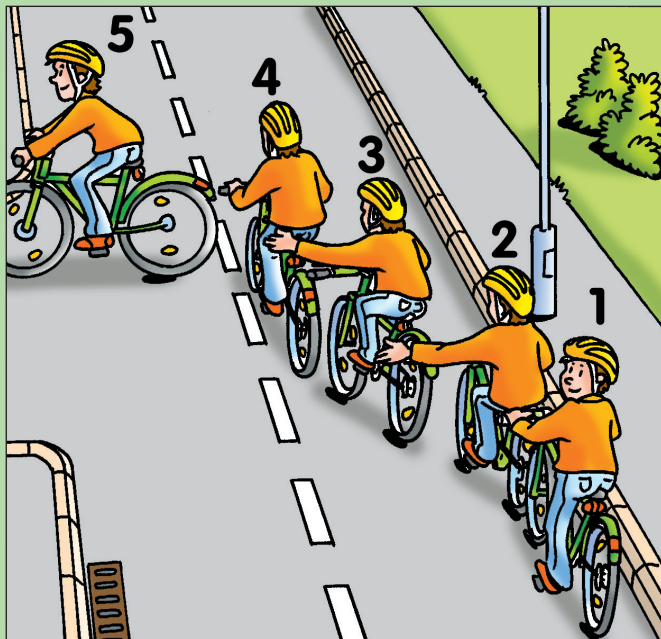


Wer hat Vortritt?

# Die Radfahrerin

Da es kein Signal hat, gilt der Rechtsvortritt. Das Auto kommt von links und muss warten.

**Sei aber vorsichtig und verlasse dich nicht darauf, dass die anderen sich immer richtig verhalten!**




Wie verhältst du dich hier, wenn du nach links abbiegst?

56

- 1 → Ich blicke zurück.**
- 2 → Ich gebe ein deutliches Armzeichen.**
- 3 → Ich spure gegen die Strassenmitte ein.**
- 4 → Ich beachte das Vortrittsrecht (Gegenverkehr).**
- 5 → Ich biege ab, ohne die Kurve zu schneiden.**






Wer darf hier zuerst fahren?

# Das Auto

Wenn das grüne Licht ohne Pfeil leuchtet, hat der Gegenverkehr ebenfalls Grün. Wenn du nach links abbiegst, musst du ihm den Vortritt lassen.




Verhalten sich die Kinder richtig?

58

# Ja

Wenn du mit dem Trottinett, mit einem Rollbrett oder den Skates unterwegs bist, gelten für dich die gleichen Regeln, wie wenn du zu Fuss gehst. Du musst auf dem Trottoir rücksichtsvoll sein und den Fussgängern den Vortritt gewähren. Halte vor dem Überqueren der Strasse immer an: Warte – luege und lose – laufe!



Musst du ein Armzeichen geben, bevor du mit dem Velo den Kreisel verlässt?

59

# Ja

Vor dem Verlassen des Kreisels  
musst du ein deutliches  
Armzeichen nach rechts geben.  
Die anderen wissen so, was du  
tun wirst.

**Im Kreisel darfst du in der  
Fahrbahnmitte fahren.**

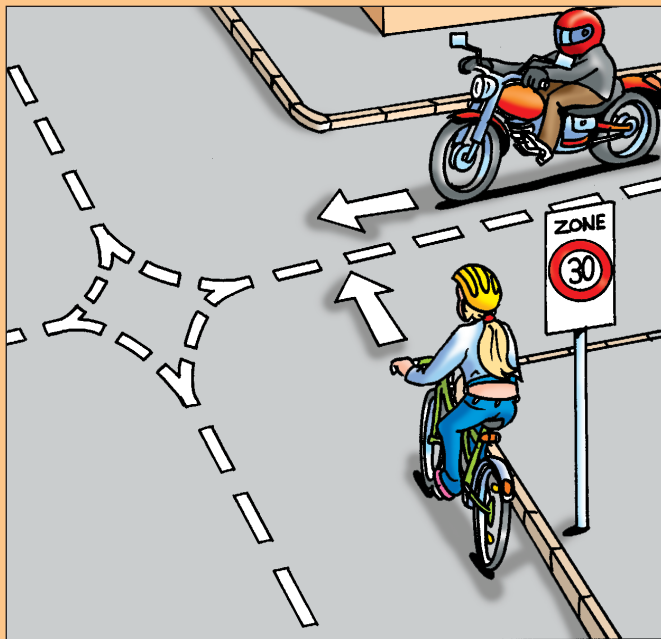


- Bremsen vorne und hinten
- Reflektoren vorne, hinten  
und je zwei an den Pedalen.

Die Glocke ist nicht obligatorisch aber sehr empfohlen.

**Bei schlechtem Wetter, in der Dämmerung, nachts und in Tunnels sind auch die Lichter obligatorisch.**






Wer hat Vortritt?

61

# Das Motorrad

Hier handelt es sich um eine Tempo-30-Zone. Das Signal heisst «Zonensignal». In solchen Zonen hat es in der Regel keine Vortrittssignale. Fahrzeuge von rechts haben Vortritt.



Wer hat Vortritt, die Radfahlerin oder die Fussgänger?

62

# Die Fussgänger

Hier handelt es sich um eine Begegnungszone. Das Signal heisst «Begegnungszone». In solchen Zonen haben die Fussgänger Vortritt.

Dieses Spiel wurde geschaffen durch:  
Beat Grüter (Polizei)  
Hanspeter Lindegger (Lehrer)  
Armin Näf (Polizei)  
Ernst Waespe (Lehrer)  
René Wittwer (TCS)

Grafik: B+G & Partners SA Montreux  
Illustrationen: Gianfranco Brunetti




## Verkehrssicherheit

© Touring Club Schweiz  
Verkehrssicherheit  
1214 Vernier/Genf

Internet: [www.tcs.ch/verkehrssicherheit](http://www.tcs.ch/verkehrssicherheit)  
E-Mail: [sro@tcs.ch](mailto:sro@tcs.ch)

[www.facebook.com/tcs.ch](https://www.facebook.com/tcs.ch)  
[www.twitter.com/tcs\\_schweiz](https://www.twitter.com/tcs_schweiz)  
[www.youtube.com/tcs](https://www.youtube.com/tcs)

Auflage 2019



Fonds für Verkehrssicherheit  
Fonds de sécurité routière  
Fondo di sicurezza stradale

