


Eddie & Léonie

Gemeinsam sicher durch den Strassenverkehr



Lernheft für Kinder von 6 bis 8 Jahren



KINDER LERNEN IM STRASSENVERKEHR

Liebe Eltern, liebe Erziehungsberechtigte

Der Schulweg ist für Kinder ein ganz wichtiger Teil ihres Alltags. Hier knüpfen sie Freundschaften, erkunden die Welt mit ihren eigenen Augen und entwickeln gleichzeitig ihre Sozialkompetenz im Umgang mit anderen Kindern. Sie lernen, aufeinander Rücksicht zu nehmen, sich gegenseitig zu helfen, und sie tauschen Erlebnisse aus. Der Weg zur Schule zu Fuss ist zudem gesund und bietet regelmässige Bewegung.

Damit Kinder selbstständig und sicher am Strassenverkehr teilnehmen können, brauchen sie die Unterstützung von uns Erwachsenen. Kinder lernen von uns, wir sind wichtige Vorbilder für sie. Dieses Lernheft ist ein praktisches Lernmittel, um als Eltern, Grosseltern oder andere Betreuungsperson mit den Kindern das Thema Strassenverkehr und seine Gefahren anzuschauen. Der Bilderbogen im Innern des Lernhefts aktiviert die Kinder, bei den Übungen tatkräftig mitzumachen.

Das Lernheft ist so aufgebaut, dass es spannende Fragen zu verschiedenen Themen des Strassenverkehrs gibt. Die Lösungen zu den Fragen sind jeweils am unteren Seitenrand gedruckt. Gehen Sie mit dem Kind Frage für Frage durch, und lassen Sie ausreichend Zeit für Geschichten und fantasievolle Ideen. Die fünf Einheiten lassen sich gut auch auf mehrere Lernmomente aufteilen.

Die Grundregel für eine sichere Fahrbahnquerung lautet: «warte, luege, lose, laufe». Es geht darum, am Trottoirrand vor dem Fussgängerstreifen als Erstes zu warten. Das Kind schaut nach links. Fahren Fahrzeuge auf den Fussgängerstreifen zu, so wartet das Kind, bis die Räder stillstehen. Dann folgt ein Blick nach rechts. Erst wenn alle nahenden Fahrzeuge stillstehen, das Kind nach links und rechts geschaut hat, hört es nochmals auf den Verkehr und marschiert dann los.

So lernen die Kinder im Verkehrsunterricht die Fahrbahnquerung. Und nur wenn sich alle Erwachsenen an diese Regeln halten, sind Kinder sicher unterwegs. Als Autolenkerin oder Autolenker soll deshalb unbedingt auf Zeichengeben verzichtet und das Auto immer ganz angehalten werden. Auf den Fussgängerstreifen zurollende Fahrzeuge irritieren die Kinder und sind gefährlich.

Wenn Sie als Eltern, Grosseltern oder Betreuungspersonen Fragen zum Thema Kinder im Strassenverkehr haben, melden Sie sich bei uns. Wir sind gerne für Sie da.

Wir wünschen Ihnen viel Spass beim Üben!

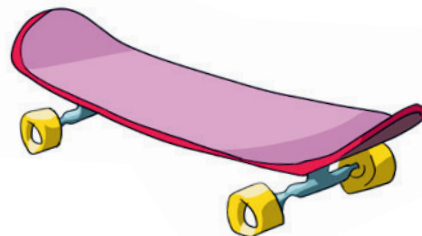

Bestellen Sie jetzt kostenlos zusätzliches Lernmaterial für die Sicherheit Ihres Kindes im Strassenverkehr unter acs.ch/bildung oder schreiben Sie uns an info@acs.ch.



Auf dem Trottoir

Das Trottoir ist der Weg, auf dem du zur Schule gehst. Hat es aber ausser dir noch andere Menschen und auch Fahrzeuge auf dem Trottoir unterwegs?

1. Kennst du verschiedene Fahrzeuge, die auf dem Trottoir fahren dürfen?
Zähle alle auf, die du kennst, und suche sie unten auf dem Bild.
2. Worauf musst du besonders aufpassen, wenn du mit dem Trottinett oder dem Skateboard auf dem Trottoir unterwegs bist?
3. Schneide das Trottinett auf dem Bilderbogen aus und klebe es hier an der richtigen Stelle ein.




Lösungsansatz
1. Trottinett, Rollschuhe, Skateboard
2. Ich muss besonders auf andere Fussgänger und ältere Menschen Rücksicht nehmen und von meinem Trottinett oder Skateboard kurz absteigen beim Vorbeigehen.

Auf der Strasse




Auf der Strasse sind ganz viele unterschiedliche Fahrzeuge unterwegs. Es gibt solche mit nur zwei Rädern und solche mit vielen Rädern. Es gibt schnelle, langsame, laute und leise.

1. Welche Fahrzeuge kennst du, die auf der Strasse fahren dürfen? Zähle alle auf.
2. Es gibt auch Fahrzeuge mit Blaulicht. Weisst du, welche das sind?
3. Kannst du alle Fahrzeuge im Strassenverkehr hören? Warum nicht?
4. Schneide auf dem Bilderbogen das kleine gelbe Auto, den Bus und das Polizeiauto aus und klebe sie an der richtigen Stelle ein.



Lösungsansatz


1. Fahrrad, E-Bike, Roller, E-Scooter, Mofa, Motorrad, Auto, Oldtimer, Cabriolet, Elektroauto,
 2. Lastwagen, Traktor, Postauto, Bus
 3. Polizei, Sanität, Ambulanz, Notarzt, Feuerwehr, Grenzschutz
3. Nein, es gibt Fahrzeuge mit Elektromotor, die sind so leise, dass man sie nicht hört. Deshalb ist besondere Vorsicht geboten, wenn man die Strasse überqueren will.



Am Fussgängerstreifen

Auf dem Schulweg muss man auch die Strasse überqueren. Weisst du, wie das geht?

1. Was machst du als Allererstes, wenn du beim Fussgängerstreifen die Strasse überqueren möchtest?
2. Und was machst du als Nächstes?
3. Darfst du über die Strasse rennen? Warum?
4. Findest du im Bilderbogen das Kind mit dem gelben Triki, das hier am Trottoirrand wartet?




Lösungsansatz

1. Am Trottoirrand anhalten und warten.
2. Nach links und nach rechts schauen und warten, bis alle Fahrzeuge angehalten haben. Dann auf den Verkehr hören, bevor ich nach links schaue und die Strasse überquere und in der Mitte nach rechts schaue.
3. Nein, das ist gefährlich, weil man stürzen könnte.
4. Léonie als Bild einkleben lassen und darauf hinweisen, wie wichtig es ist, dass der Leuchtgürtel unterwegs immer getragen wird.

Strasse überqueren mit Mittelinsel und Bushaltestelle

Manche Kinder gehen mit dem Bus zur Schule. Aber auch dann muss man oft die Strasse überqueren. Weisst du wie das geht, wenn eine Bushaltestelle in der Nähe ist?

1. Siehst du das grüne Auto, das neben dem Bus steht? Warum darfst du hier die Strasse noch nicht überqueren?
2. Was ist das Besondere an diesem Fussgängerstreifen?
3. Was machst du, bevor du von der Mittelinsel weiterläufst?



- Lösungsansatz**
1. Ich weiss nicht, ob der Bus losfährt. Das grüne Auto überholt den Bus, kann mich aber wohl nicht sehen. Ich warte am Trottoirrand, bis das grüne Auto am Fussgängerstreifen für mich ganz angehalten hat.
 2. Der Fussgängerstreifen ist mit einer Mittelinsel unterteilt. Nach dem Überqueren der ersten Strassenhälfte kann ich einen Zwischenstopp einlegen, bevor ich die zweite überquere.
 3. Ich warte, schaue nach rechts, höre und laufe erst dann, wenn die Räder von nahenden Fahrzeugen stillstehen.

Strasse überqueren zwischen parkierten Autos

Entlang dem Schulweg gibt es auch Strassen, wo die Autos nicht so schnell fahren. Meistens sind dort Parkfelder mit weissen Linien eingezeichnet. Manchmal hat es dort aber keinen Fussgängerstreifen.

1. Darfst du eine Strasse ohne Fussgängerstreifen überqueren?
2. Warum ist es hier schwierig, die Strasse zu überqueren?
3. Wie würdest du über die Strasse gehen?



streifen gibt.

- Lösungsansatz
1. Ja. Wenn keine andere Möglichkeit besteht, darf ich die Strasse auch ohne Fussgängerstreifen überqueren.
 2. Weil hier Autos parkiert sind. Wenn möglich, suche ich mir eine andere Stelle, um über die Strasse zu gehen, denn ich sehe schlecht auf die Strasse, und die Autos sehen mich auch fast nicht.
 3. Ich muss zwischen den parkierten Autos bis an den Parkfeldrand vorgehen und hinter der weissen Linie warten. Ich schaue erst nach links, dann nach rechts und vor dem Loslaufen nochmals nach links. Wenn keine Fahrzeuge herangefahren kommen, spitze ich meine Ohren und laufe dann zügig über die Strasse. Die Fahrzeuge müssen für mich nicht anhalten, wenn es keinen Fussgängerstreifen gibt.

